

Reporte de uso de equipos CPAP, AutoCPAP y BPAP

1. Entrar al sitio web: <https://www.icodeconnect.com/quick/view>.

2. Elegir idioma

Por defecto está en idioma inglés. En la parte de abajo, al centro, se puede cambiar al idioma español:

3B[™] Medical, Inc.

Quick report generator

Welcome to the iCodeConnect Quick Report generator.
Only fields marked with a red asterisk (*) are necessary. All other fields are optional.
Please note that after generating a report, the data will only be accessible for 24 hours, or until you run another report. None of your personal information will be saved by the site, but anonymous data from your machine may be saved.
It is strongly recommended that you sign up for a provider account on iCodeConnect so that all of your data will be preserved and accessible from anywhere.
Once you're done, press the "Next" button near the bottom of the form to continue with the next step.

Patient Information

Save for next time

Name*

Date of birth

Sex Male Female

Patient ID

Therapy start date

Address 1

Address 2

Country

City

ZIP code

Provider Information

Save for next time

Organization

Address 1

Address 2

Country

City

State

ZIP code

Phone

Physician Information

Save for next time

Name

Organization

Address 1

Address 2

Country

City

State

ZIP code

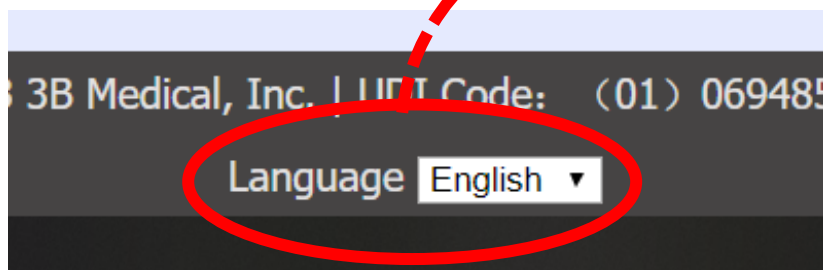
Phone

Report Type

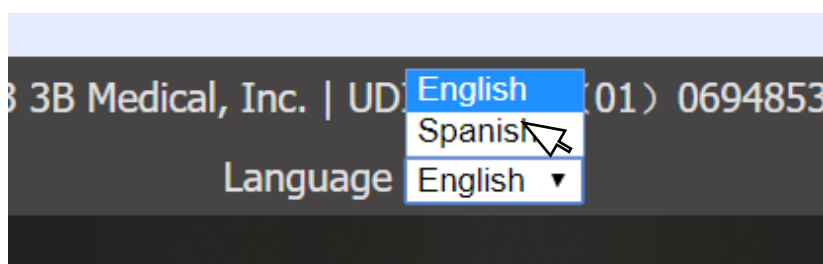
SD card iCode

Privacy Policy | iCodeConnect[™] © 2013 3B Medical, Inc. | UDI Code: (01) 06948538362075 (11) 20161228 (10) 2.0.0

Language



Al hacer click sobre *English* aparecen las opciones, seleccionar *Spanish*.



3. Cargar información

3.1 Si se desea, puede completarse información del paciente, del proveedor de servicios de salud y del médico. El único dato imprescindible para la generación del reporte es *Nombre* en *Información del paciente*.

3.2 Seleccionar *Tarjeta SD* (1) en *Tipo de reporte*, hacer click en siguiente (2).

4. Descarga de tarjeta SD

Con el equipo apagado, retirar la tarjeta SD del mismo y colocarla en la lectora de tarjetas de la PC. Hacer click en Seleccionar archivo (1), y buscar el archivo cuyo nombre está formado por números y letras y termina en *.USR*, seleccionarlo y hacer click en *Abrir* (2). Finalmente hacer click en *Siguiente*.

5. Reporte

La siguiente pantalla mostrará el reporte. Se puede seleccionar para ver por fechas, todos los días de uso, cantidad de días, etc. Si desea imprimirlo, haga click en *Generar reporte PDF*.

3BTM Medical, Inc.

Viendo Reporte de iCode para Ejemplo

[Ejecutar otro reporte](#)
[Clic aquí para editar cualquier información que haya introducido.](#)
 Para obtener una versión imprimible de este reporte, haga clic en el botón de *Generar reporte PDF* abajo.

Información del Paciente

Nombre Ejemplo
 Fecha de nacimiento
 Sexo
 ID del Paciente
 Empezó en
 Dirección 1
 Dirección 2
 País
 Ciudad
 Estado
 Código Postal

Información del Proveedor

Organización
 Dirección 1
 Dirección 2
 País
 Ciudad
 Estado
 Código Postal
 Teléfono

Información del Médico

Nombre
 Organización
 Dirección 1
 Dirección 2
 País
 Ciudad
 Estado
 Código Postal
 Teléfono

Seleccionar rango de fecha

Fecha de Inicio* 02/28/2020
 Fecha de Cuminación* 03/25/2020
 Porcentaje de presión* 95

- Seleccionar todos los días con datos
- Seleccionar los mejores 30 días del rango de datos
- Seleccionar los primeros 30 días desde el inicio de la terapia
- Seleccionar primeros 60 días...
- Seleccionar primeros 90 días...

Seleccionar

Estadísticas de uso

Presión Promedio 6.9 cmH2O
 P95 Promedio 7.0 cmH2O
 AHI Promedio 8.5
 Promedio de # de apneas 38.9
 Promedio de # de hipopneas 9.7
 Tiempo medio de fuga alto 00:01
 Fuga promedio 22.9 LPM

Resumen de Cumplimiento

Cumplimiento 89.7%
 Días con uso >= 4 horas 26
 Días en rango 29
 Tiempo de Uso Promedio 06:02

Generar Reporte PDF

Configuración del Dispositivo

Modo CPAP	Presión de la Rampa 4.0 cmH2O	Presión del tratamiento 7.0 cmH2O
--------------	----------------------------------	--------------------------------------

Resultados por página 25 Buscar:

Datos día a día
 Gráfico Detalles

Fecha	Tiempo de Uso	
02/26/20	06:43	<div style="width: 60%; height: 15px; background-color: #76c73a;"></div>
02/27/20	10:33	<div style="width: 85%; height: 15px; background-color: #76c73a;"></div>
02/28/20	06:57	<div style="width: 65%; height: 15px; background-color: #76c73a;"></div>
02/29/20	07:05	<div style="width: 68%; height: 15px; background-color: #76c73a;"></div>
03/01/20	05:27	<div style="width: 55%; height: 15px; background-color: #76c73a;"></div>
03/02/20	08:57	<div style="width: 75%; height: 15px; background-color: #76c73a;"></div>
Esperando a w...	07:35	<div style="width: 65%; height: 15px; background-color: #76c73a;"></div>

6. El reporte se mostrará como el ejemplo de la página siguiente.

Reporte de Cumplimiento en Tarjeta SD para Ejemplo

Fecha en que se generó: 03/26/2020

Información del Paciente

Nombre del paciente: Ejemplo
 ID del Paciente:
 Número de Serie del Dispositivo: CTX1208D332
 Género:
 Fecha de nacimiento:
 Inicio de terapia:
 Dirección 1:
 Dirección 2:
 País:
 Ciudad:
 Estado:
 Código Postal:

Información del Proveedor

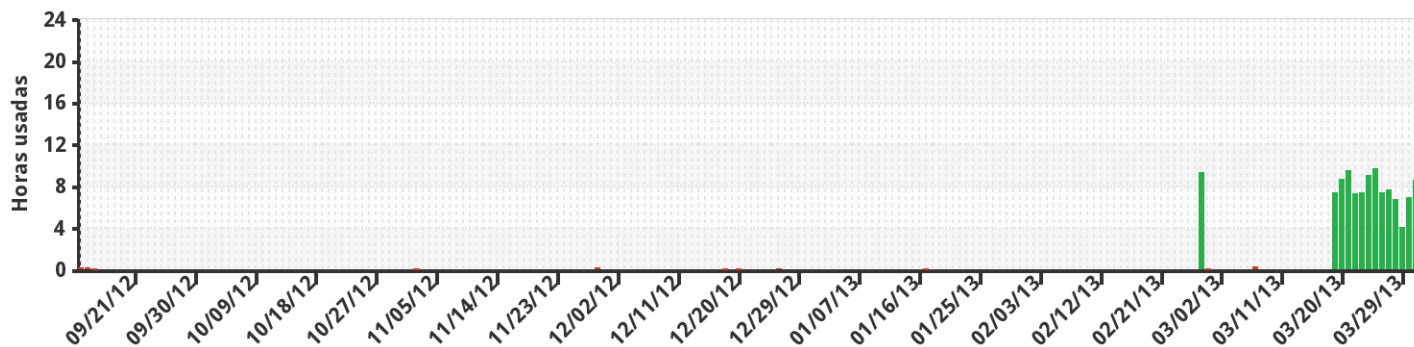
Organización:
 Dirección 1:
 Dirección 2:
 País:
 Ciudad:
 Estado:
 Código Postal:
 Teléfono:

Información del Médico

Nombre:
 Organización:
 Dirección 1:
 Dirección 2:
 País:
 Ciudad:
 Estado:
 Código Postal:
 Teléfono:

Resumen de Cumplimiento

Fecha de Inicio	09/13/2012
Fecha de Cuminación	03/31/2013
Días en rango	200
Días de uso	25 / 200 days (12.5%)
Uso total en el rango de fechas	4 días, 13 horas, 58 minutos
Uso Promedio (en los días usado)	4 horas, 24 minutos
Uso promedio (todos los días)	33 minutos
Uso máximo	9 horas, 40 minutos
Uso mínimo	1 minuto
Días con uso >= 4 horas	7.0% (14 of 200 days)



Resumen de uso

Presión Media	8.2 cmH2O
P95 Promedio	9.1 cmH2O
Promedio diario de presión más alta	13.0 cmH2O
Promedio diario de presión más baja	4.0 cmH2O
Tiempo medio de fuga alto	0 minutos
Fuga promedio	0.0 LPM
AHI Promedio	5.5

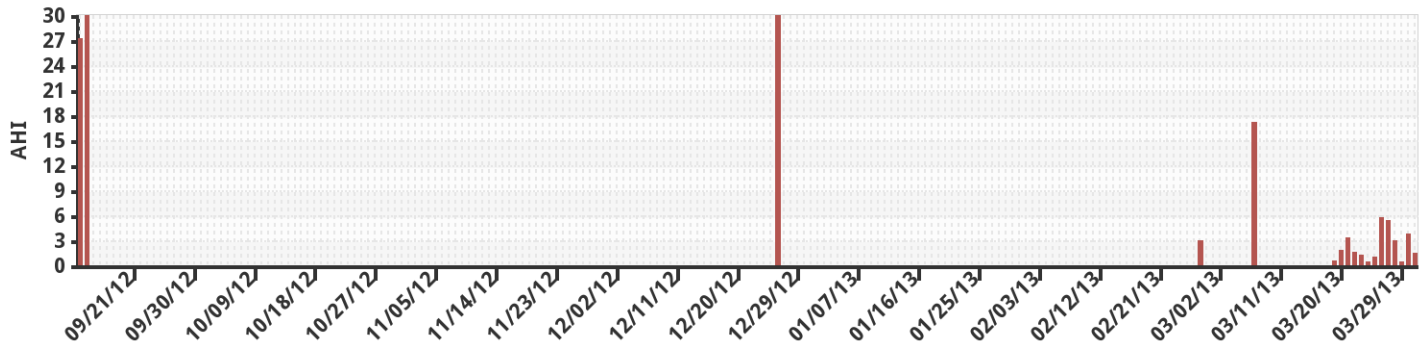
Clave

P95: el dispositivo estuvo en o bajo esta presión 95% del tiempo

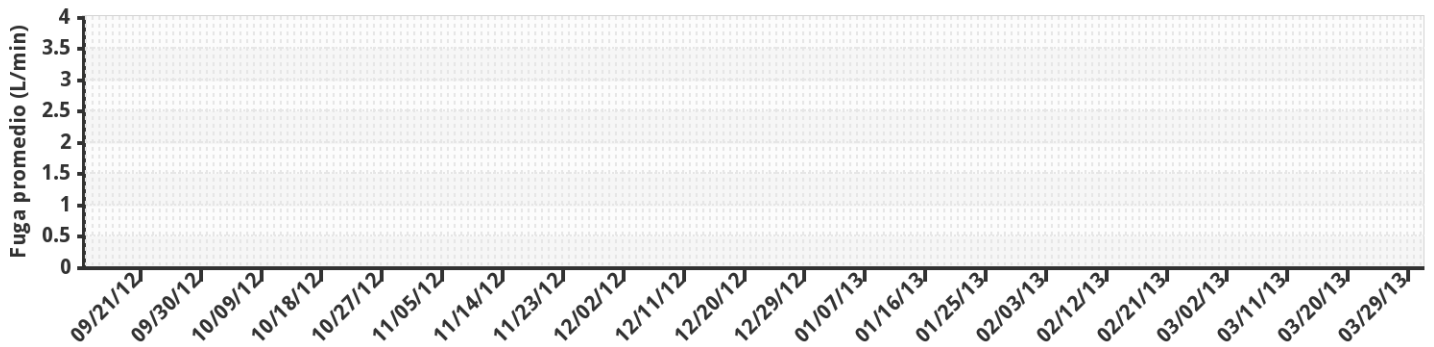
Hora de fuga alta: tiempo usado soplando con una fuga > 90 L/min.

Resumen Clínico

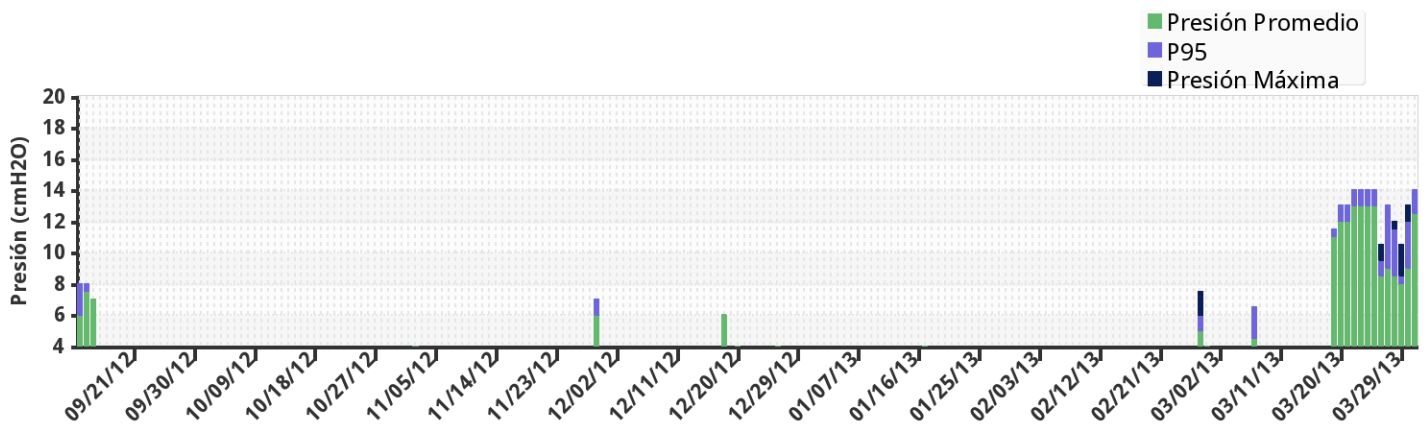
AHI



Fuga promedio



Presión Promedio, P95, y presión máxima



Uso diario

Fecha	Usar tiempo (hh:mm)	P95	Presión Promedio	AHI	Conteo de Apnea	Conteo de Hipopnea	Fuga promedio	Fuga alta (>90 LPM) (hh:mm)
03/31/2013	08:35	14.0 cmH2O	12.5 cmH2O	1.5	0	0	0.0 LPM	00:00
03/30/2013	06:53	12.0 cmH2O	9.0 cmH2O	3.8	19	7	0.0 LPM	00:00
03/29/2013	04:02	8.0 cmH2O	8.0 cmH2O	0.5	1	1	0.0 LPM	00:00
03/28/2013	06:40	11.0 cmH2O	8.5 cmH2O	3	10	10	0.0 LPM	00:00
03/27/2013	07:36	13.0 cmH2O	9.0 cmH2O	5.4	29	12	0.0 LPM	00:00
03/26/2013	07:20	9.0 cmH2O	8.5 cmH2O	5.7	31	11	0.0 LPM	00:00
03/25/2013	09:40	14.0 cmH2O	13.0 cmH2O	1	6	4	0.0 LPM	00:00
03/24/2013	08:58	14.0 cmH2O	13.0 cmH2O	0.4	2	2	0.0 LPM	00:00
03/23/2013	07:20	14.0 cmH2O	13.0 cmH2O	1.2	4	5	0.0 LPM	00:00
03/22/2013	07:17	14.0 cmH2O	13.0 cmH2O	1.6	5	7	0.0 LPM	00:00
03/21/2013	09:28	13.0 cmH2O	12.0 cmH2O	3.4	27	5	0.0 LPM	00:00
03/20/2013	08:37	13.0 cmH2O	12.0 cmH2O	1.9	8	8	0.0 LPM	00:00
03/19/2013	07:21	11.0 cmH2O	11.0 cmH2O	0.5	3	1	0.0 LPM	00:00
03/07/2013	00:14	6.0 cmH2O	4.5 cmH2O	17.1	3	1	0.0 LPM	00:00
02/28/2013	00:02	4.0 cmH2O	4.0 cmH2O	0	0	0	0.0 LPM	00:00
02/27/2013	09:19	6.0 cmH2O	5.0 cmH2O	3	19	9	0.0 LPM	00:00
01/17/2013	00:01	4.0 cmH2O	4.0 cmH2O	0	0	0	0.0 LPM	00:00
12/26/2012	00:04	4.0 cmH2O	4.0 cmH2O	30	1	1	0.0 LPM	00:00
12/20/2012	00:01	4.0 cmH2O	4.0 cmH2O	0	0	0	0.0 LPM	00:00
12/18/2012	00:02	6.0 cmH2O	6.0 cmH2O	0	0	0	0.0 LPM	00:00
11/29/2012	00:08	7.0 cmH2O	6.0 cmH2O	0	0	0	0.0 LPM	00:00
11/02/2012	00:01	4.0 cmH2O	4.0 cmH2O	0	0	0	0.0 LPM	00:00
09/15/2012	00:02	7.0 cmH2O	7.0 cmH2O	0	0	0	0.0 LPM	00:00
09/14/2012	00:06	8.0 cmH2O	7.5 cmH2O	30	3	0	0.0 LPM	00:00
09/13/2012	00:11	8.0 cmH2O	6.0 cmH2O	27.3	5	0	0.0 LPM	00:00